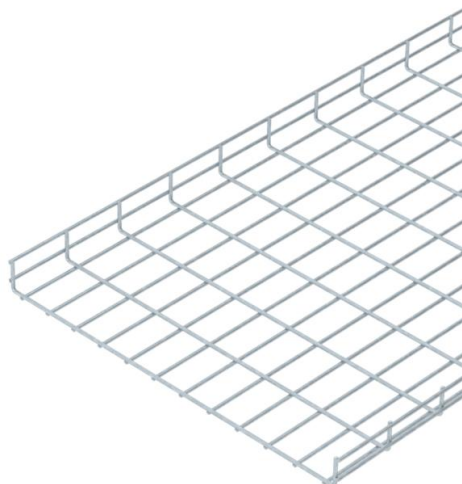


Karta charakterystyki technicznej

Ciężkie korytka siatkowe SGR 55 FT

Numery katalogowe: 6000775



Korytka siatkowe ze spawanych punktowo drutów stalowych o wysokości boku 55 mm.
Szerokość oczek wynosi 50 x 100 mm.
Magnetyczna tłumienność sprzężeniowa bez pokrywy 15 dB, z pokrywą 25 dB.



St stal

FT = ocynk ogniowo-zanurzeniowy

Dane podstawow

Numery katalogowe	6000775
Typ	SGR 55 600 FT
Oznaczenie 1	Korytka siatkowe GR
Wytwórca	OBO
Wymiar	55x600x3000
Materiał	Stal
Powierzchnia	cynkowana metodą zanurzeniową
Norma powierzchni	DIN EN ISO 1461
Najmniejsza jednostka sprzedaży	3
Jednostka opakowania	Metr
Ciężar	507 kg
Jednostka wagi	kg/100 m

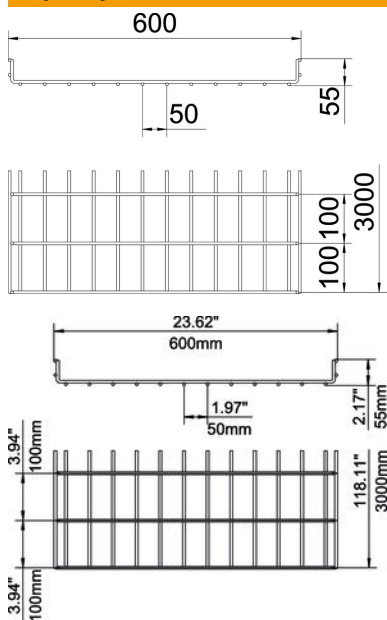
Karta charakterystyki technicznej

Ciężkie korytka siatkowe SGR 55 FT

Numery katalogowe: 6000775



Wymiary



Długość	3 000 mm
Szerokość	600 mm
Szerokość	23,62 in
Wysokość	55 mm
Wysokość	2,17 in
Wymiar B	600 mm

Dane techniczne

Wersja połączenia	bez łącznika
System montażowy	Strop Montaż
Przekrój poprzeczny	265 cm ²
Przekrój poprzeczny	26500 mm ²
Forma profilu	Kształt U
Typ obciążenia wg IEC 61537	Typ II
Rodzaj złącza kablowego systemu nośnego	przykręcane

Karta charakterystyki technicznej

Ciężkie korytka siatkowe SGR 55 FT

Numery katalogowe: 6000775



Obciążenie

możliwe rozstawy podpór min.	1 m
możliwe rozstawy podpór maks.	3 m
Rozstaw podpór 1,0 m	2,9 kN/m
Rozstaw podpór 1,5 m	1,5 kN/m
Rozstaw podpór 2,0 m	0,75 kN/m
Rozstaw podpór 2,5 m	0,38 kN/m
Rozstaw podpór 3,0 m	0,4 kN/m

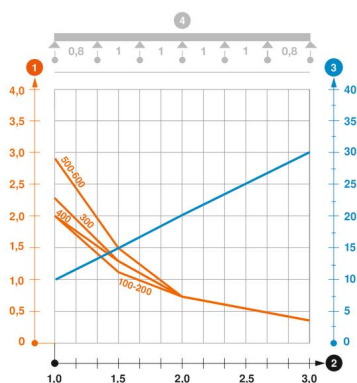


Diagram obciążenia korytka siatkowego typ SGR 55

- 1 Dopuszczalne obciążenie korytka/drabiny w kN/m bez ciężaru monterów
 - 2 Odstęp pomiędzy podporami w m
 - 3 Ugięcie trasy w mm przy dopuszczalnym obciążeniu kN/m
 - 4 Rozkład obciążenia podczas badania
- Wykresy obciążeń dla różnych szerokości korytka kablowego / drabiny w mm
- Wykres ugięcia trasy w zależności od rozstawu podpór